



Lägga till kurs på studieplan för enskild elev

Denna instruktion beskriver hur du som administratör på gymnasieskola kan lägga till kurs på en elevs studieplan via Elevkort. Ska du lägga till en och samma kurs för flera elever, rekommenderas att du gör detta via Elevadministration, se instruktion 1109 - Lägga till kurs för flera elever via Elevadministration.

1. Gå till **Elevkort**.
2. Välj elev i dropplistan.
3. Klicka på fliken "Studieplan".
4. Välj om kursen ska placeras under program (i vårt exempel Ekonomiprogrammet) eller under inriktning, fördjupning, individuellt val eller övrigt.

Klicka på "+"-ikonen på den rubriklist där du vill placera kursen.

Abrahamsson, Ida, Ek17 (010101) Visa endast aktiva

Översikt Studieplan Uppgifter Närvaro Samtal Inställningar Grupper

Abrahamsson, Ida, Ek17

▼ Summering				Totalt 1100 p			
Godkända	Ej godkända	Utökade	Dokumenttyp				
0	0	0	Visa info				

▼ Ekonomiprogrammet 1250 poäng	16/17	17/18	18/19	Typ	Betyg	+
Antal kurser: 13	Åk1	Åk2	Åk3			
Biologi 1		50	50	K		
Engelska 5		50	50	K		
Engelska 6		50	50			
Idrott och hälsa 1	50	50		K		
Matematik 1b	33	33	33			
Matematik 2b		50	50	K		
Naturkunskap 1b	50	50		K		
Religionskunskap 1	25	25				
Samhällskunskap 1b		50	50	K		
Samhällskunskap 2	50	50		K		
Svenska 1	100			K		
Svenska 2		100		K		
Svenska 3			100	K		
Summa poäng	308	558	383			

▼ Inriktning 100 poäng	16/17	17/18	18/19	Typ	Betyg	+
Antal kurser: 1	Åk1	Åk2	Åk3			
Affärsjuridik			100	K		
Summa poäng	0	0	100			

▼ Fördjupning 100 poäng	16/17	17/18	18/19	Typ	Betyg	+
Antal kurser: 1	Åk1	Åk2	Åk3			
Administration 1		100		K		
Summa poäng	0	100	0			

▼ Individuellt val 0 poäng	16/17	17/18	18/19	Typ	Betyg	+
Antal kurser: 0	Åk1	Åk2	Åk3			
Summa poäng	0	0	0			

▼ Övrigt 0 poäng	16/17	17/18	18/19	Typ	Betyg	+
Antal kurser: 0	Åk1	Åk2	Åk3			
Summa poäng	0	0	0			

► Borttagna kurser 100 poäng	16/17	17/18	18/19	Typ	Betyg	+
Antal kurser: 1	Åk1	Åk2	Åk3			

(forts nästa sida)

Alla exempelnamn i Quiculum är fiktiva.




5. Välj den kurs du önskar lägga till i rullistan. I vårt exempel väljer vi "Företagsekonomi 1".

Lägg till kurs  

Företagsekonomi 1, FÖRFÖR01

Välj programplan

6. Klicka på "spara"-ikonen.

Abrahamsson, Ida, Ek17 (010101)				<input checked="" type="checkbox"/> Visa endast aktiva			
Översikt Studieplan Uppgifter Närvaro Samtal Inställningar Grupper							
Abrahamsson, Ida, Ek17   							
Summering Totalt 1100 p				Inriktning 100 poäng			
Godkända	Ej godkända	Utökade	Dokumenttyp	16/17	17/18	18/19	Typ Betyg +
0	0	0	Visa info	Ak1	Ak2	Ak3	
Ekonomiprogrammet 1350 poäng				Fördjupning 100 poäng			
Antal kurser: 14	16/17	17/18	18/19	Typ	Betyg	+	
Biologi 1		50	50	K			
Engelska 5		50	50	K			
Engelska 6		50	50				
Företagsekonomi 1				K			
Idrott och hälsa 1	50	50		K			
Matematik 1b	33	33	33				
Matematik 2b		50	50	K			
Naturkunskap 1b	50	50		K			
Religionskunskap 1	25	25					
Samhällskunskap 1b		50	50	K			
Samhällskunskap 2	50	50		K			
Svenska 1	100			K			
Svenska 2		100		K			
Svenska 3			100	K			
Summa poäng	308	558	383				
Individuellt val 0 poäng				Övrigt 0 poäng			
Antal kurser: 0	16/17	17/18	18/19	Typ	Betyg	+	
	Ak1	Ak2	Ak3				
Summa poäng	0	0	0				
Borttagna kurser 100 poäng				Summa poäng			
Antal kurser: 1	16/17	17/18	18/19	Typ	Betyg	+	
	Ak1	Ak2	Ak3				

Nu är kursen tillagd på elevens studieplan.

7. Klicka därefter på det läsår då eleven ska läsa kursen.

(forts nästa sida)

Alla exempelnamn i Quiculum är fiktiva.



8. När du klickar på läsåret (= rutan för kurspoäng under aktuellt läsår) visas följande, där du kan du välja att:



Lägg till i undervisningsgrupper

Ta bort kurs för detta läsår

Avbryt

a) lägga till eleven i en undervisningsgrupp, eller

b) klicka på "Avbryt" för att kursen fortsatt ska finnas i studieplanen med poäng, men utan undervisningsgrupp.

c) Om du gjort fel eller behöver ta bort kursen så klickar du på "Ta bort kurs för detta läsår".

Klickar du avbryt finns kursen kvar i elevens studieplan med kurspoängen markerade i rutan för kurspoäng under läsår 18/19. Om poängen ska fördelas över flera läsår, klicka då på kurspoängsrutorna under de aktuella läsåren och poängen fördelas som standard jämnt över de läsår som valts.

Du är nu klar med att lägga till kursen för eleven.

Abrahamsson, Ida, EK17 (010101) ☑ Visa endast aktiva									
Oversikt Studieplan Uppgifter Närvaro Samtal Inställningar Grupper									
Abrahamsson, Ida, EK17 📄 🗨️ 📝									
▼ Summering Totalt 1100 p					▼ Inriktning 100 poäng				
Godkända	Ej godkända	Utkäde	Dokumenttyp		16/17	17/18	18/19	Typ	Betyg
0	0	0	Visa info ⓘ		Åk1	Åk2	Åk3		
▼ Ekonomiprogrammet 1350 poäng					▼ Fördjupning 100 poäng				
Antal kurser: 14					Antal kurser: 1				
Biologi 1					16/17	17/18	18/19	Typ	Betyg
Engelska 5					Åk1	Åk2	Åk3		
Engelska 6						100		K	
Företagsekonomi 1					Summa poäng				
Idrott och hälsa 1					0	0	100		
Matematik 1b					▼ Individuellt val 0 poäng				
Matematik 2b					Antal kurser: 0				
Naturkunskap 1b					16/17	17/18	18/19	Typ	Betyg
Religionskunskap 1					Åk1	Åk2	Åk3		
Samhällskunskap 1b					Summa poäng				
Samhällskunskap 2					0	0	0		
Svenska 1					▼ Övrigt 0 poäng				
Svenska 2					Antal kurser: 0				
Svenska 3					16/17	17/18	18/19	Typ	Betyg
Summa poäng	308	558	483		Summa poäng				
					0	0	0		
▼ Borttagna kurser 100 poäng					▼ Borttagna kurser 100 poäng				
Antal kurser: 1					Antal kurser: 1				
					16/17	17/18	18/19	Typ	Betyg
					Åk1	Åk2	Åk3		

Alla exempelnamn i Quiculum är fiktiva.